

세상에 없던 새로운 공부법

EBS 중학

뉴런



영어 1



# UNIT 03

## 조동사

### Grammar

A Can & May

B Must & Have to

### Writing

### Reading

A 똑똑한 침팬지 Kanzi

B 서현이의 피곤한 일상

### Vocabulary



## A Can & May



He **can** draw a dinosaur.



She **may** go in now.

### 1 조동사 can

조동사 can은 '~할 수 있다(능력, 가능)', '~해도 좋다(허가)'의 의미가 있습니다. 주어에 따라 can의 형태가 바뀌지 않으며, can 다음에는 동사원형을 씁니다. 부정형은 cannot[can not, can't]이고, 의문문은 주어 앞으로 can을 이동시켜서 만듭니다.

Dogs **can** swim. <능력>

Chickens **can not** fly. <능력>

**Can** you ride a bike? <능력>

You **can** come to my party. <허가>

You **can not** check out any books. <허가>

**Can** I use your cell phone? <허가>

개는 수영할 수 있다.

닭은 날 수 없다.

너는 자전거를 탈 수 있니?

너는 내 파티에 와도 돼.

너는 책을 빌릴 수 없어.

네 휴대전화를 좀 써도 되겠니?

**Tip** cannot은 '~일 리가 없다'라는 의미로도 쓰입니다.

It **can not** be true.

그것이 사실일 리가 없다.

### 2 조동사 may

조동사 may는 '~해도 좋다(허가)', '~일지도 모른다(약한 추측)'의 의미가 있습니다. 주어에 따라 may의 형태가 바뀌지 않으며, may 다음에는 동사원형을 씁니다. 부정형은 may not이고, 의문문은 주어 앞으로 may를 이동시켜서 만듭니다.

You **may** pay in cash. <허가>

**May** I have your autograph? <허가>

The news **may not** be true. <추측>

Take an umbrella with you. It **may** rain today. <추측>

현금으로 내셔도 됩니다.

당신의 사인을 받아도 될까요?

그 뉴스가 진실이 아닐지도 몰라.

우산 가져가렴. 오늘 비가 올지도 몰라.



**A** 다음 문장의 괄호 안에서 옳은 것을 고르시오.

- 1 Mr. Park can (solve / solves) difficult math problems.
- 2 My sister may (be / is) right.
- 3 Kristina can (speak / speaks) Japanese well.
- 4 Ramirez may (be / is) an American.

**B** 제시된 우리말을 참조하여 can과 may 중 빈칸에 들어갈 알맞은 말을 넣어 문장을 완성하십시오. 둘 다 가능한 경우는 둘 다 쓰시오.

- 1 여권을 볼 수 있을까요?  
→ \_\_\_\_\_ I see your passport?
- 2 내 우산을 써도 돼.  
→ You \_\_\_\_\_ use my umbrella.
- 3 류 여사는 블루베리 스콘을 구울 수 있다. 그녀는 요리를 잘한다.  
→ Ms. Ryu \_\_\_\_\_ bake blueberry scones. She is good at baking.
- 4 그녀는 그의 이름을 알지도 모른다.  
→ She \_\_\_\_\_ know his name.
- 5 내 형은 나를 학교까지 태워다 줄 수 있다. 그는 운전을 잘한다.  
→ My big brother \_\_\_\_\_ give me a ride to school. He is a good driver.

**C** 그림과 주어진 우리말을 참조하여, 빈칸에 알맞은 단어를 쓰시오.


1



수진이는 수건이 더 필요하지 않을지도 모른다.

Sujin \_\_\_\_\_ need another towel.

2



물고기는 더러운 물에서 숨을 쉴 수 없다.

Fish \_\_\_\_\_ breathe in dirty water.



## words

**A**

problem 문제

**B**

passport 여권

be good at ~을 잘하다

↔ be poor at

give (someone) a ride

누군가를 태워주다

**C**


need 필요하다

breathe 숨을 쉬다, 호흡

하다



## B Must & Have to



You **must** wear a helmet.



You **don't have to** wear sunglasses.

### 1 조동사 must & have to

조동사 must와 have to는 둘 다 필요나 규칙에 의해 반드시 '~해야만 한다'의 의미입니다.

#### must

- 주어에 따라 must의 형태가 바뀌지 않으며, must 다음에는 동사원형을 씁니다.
- 의문문은 주어 앞으로 must를 이동시켜 만들고, 「Must + 주어 + 동사원형 ~?」의 구조로 씁니다.

It's already 8 o'clock. We **must** hurry.

벌써 8시야. 우리는 서둘러야만 해.

**Tip** 분명한 근거로 미루어 '~임에 틀림없다'라는 확신을 말할 때도 must를 쓸 수 있습니다.  
He didn't eat lunch. He **must** be hungry. 그는 점심을 먹지 않았다. 그는 배고픈게 틀림없다.

#### have to

- 주어가 3인칭 단수일 때 have 대신 has를 쓰고, have to 다음에는 동사원형을 씁니다.
- 의문문은 「Do/Does + 주어 + have to + 동사원형 ~?」의 구조로 씁니다.

She **has to** finish her homework by 5.

그녀는 5시까지 숙제를 끝내야만 해.

Do you **have to** hand in the essay now?

너는 그 과제를 지금 내야 하나?

### 2 부정형 must not & don't have to

must not은 '~해서는 안 된다'라는 금지의 뜻을, don't have to는 '~할 필요가 없다'라는 불필요의 뜻을 갖고 있습니다. must와 have to 모두 '~해야만 한다'의 의미이지만, 부정형은 서로 의미가 다르다는 점에 주의해야 합니다.

You **must not** tell anyone this secret.

너는 이 비밀을 그 누구에게도 얘기해서는 안 된다.

You **must not** park here.

너는 여기에 주차해서는 안 된다.

You **don't have to** worry about it.

너는 그것에 대해 걱정할 필요 없어.



**A** 다음 문장의 괄호 안에서 옳은 것을 고르시오.

- 1 He (must / must to) finish this homework by Thursday.
- 2 She doesn't like her work but she (must / must to) do it.
- 3 Ms. Kim (not must / must not) drink too much coffee.
- 4 They (have to / has to) wait a little longer.
- 5 You (have to not / don't have to) get up early tomorrow.

**B** 빈칸을 채워 영작을 완성하십시오.

- 1 그는 문을 잠가야만 한다. → He \_\_\_\_\_ lock the door.
- 2 Blair는 규칙적으로 운동을 해야만 한다. → Blair \_\_\_\_\_ exercise regularly.
- 3 우리는 도서관에서 떠들면 안 된다.  
→ We \_\_\_\_\_ make a noise in the library.

**C** 단어를 재배열하여 올바른 문장을 쓰시오.

- 1 have to / She / buy / doesn't / a car  
→ \_\_\_\_\_
- 2 You / must / eat / not / too much sugar  
→ \_\_\_\_\_
- 3 He / turn off / has to / the TV now  
→ \_\_\_\_\_

**D** must를 활용하여, 다음 표지판의 의미를 완성하십시오.

- 1  You \_\_\_\_\_ throw garbage into the trash can.
- 2  You \_\_\_\_\_ eat or drink here.
- 3  You \_\_\_\_\_ stop here.



words

**B**

lock 잠그다  
regularly 규칙적으로

**D**

garbage 쓰레기  
trash can 쓰레기통

# Writing



**A** 다음 표는 재민이가 할 수 있는 것(○)과 할 수 없는 것(x)을 표시한 것이다. 표를 참조하여, 재민이가 할 수 있는 것 3가지와 할 수 없는 것 3가지를 영어로 쓰시오.

스포츠		악기	
table tennis	○	piano	x
badminton	x	violin	○
hockey	○	flute	x

- 1 Jaemin \_\_\_\_\_ table tennis.
- 2 Jaemin \_\_\_\_\_ badminton.
- 3 Jaemin \_\_\_\_\_ hockey.
- 4 Jaemin \_\_\_\_\_ the piano.
- 5 Jaemin \_\_\_\_\_ the violin.
- 6 Jaemin \_\_\_\_\_ the flute.




**B** 내일 소풍에 대해 Emily가 걱정하는 두 가지 내용을 보고, 빈칸을 채워 문장을 완성하십시오. (may 또는 have to를 사용할 것)

<p><b>1</b> Tomorrow</p> <div style="text-align: center;">  </div> <p style="text-align: center;">chance of rain 50%</p>	<p><b>2</b></p> <div style="text-align: center;">  </div> <p style="text-align: center;">my little brother</p> <div style="border: 1px solid black; padding: 5px; margin: 10px auto; width: fit-content;"> <p>Emily, I want to go with you.</p> </div>
---	---

- 1 It \_\_\_\_\_ rain tomorrow. I \_\_\_\_\_ bring an umbrella.
- 2 My 4-year-old brother \_\_\_\_\_ follow me to school in the morning. I \_\_\_\_\_ leave before he wakes up.

C 그림을 참조하여, 공원에서 해도 되는 것과 하면 안 되는 것을 표현하는 문장을 완성하십시오.



- 1 You \_\_\_\_\_ pick the flowers in the park.
- 2 You \_\_\_\_\_ not make a fire at the park.
- 3 You \_\_\_\_\_ throw trash on the ground at the park.
- 4 You \_\_\_\_\_ walk your dog at the park.

D Jenny가 해야 할 일을 적은 메모를 바탕으로 'have to'를 활용하여 문장을 완성하십시오.

- To do list -

1. do my history homework
2. feed the cats (not wash them)
3. do the laundry
4. buy my mom's birthday present

- 1 Jenny \_\_\_\_\_.
- 2 Jenny \_\_\_\_\_, but she \_\_\_\_\_.
- 3 Jenny \_\_\_\_\_.
- 4 Jenny \_\_\_\_\_.

# Reading

## A 똑똑한 침팬지 Kanzi

This is Kanzi. He is a bonobo chimpanzee. He lives in a special zoo in America. Kanzi is very smart.                      ㉠, Kanzi can say about 500 words with a computer. ㉡ He / about / can / 3,000 English words / understand. Kanzi can make things. He can make knives out of stone. Kanzi can play the piano, too. He sometimes plays the piano with famous singers, like Paul McCartney. Bonobo chimpanzees are from Africa. They are endangered. Today, there are only about 10,000 to 50,000 bonobos in the world.



### 1 빈칸 ㉠에 들어갈 말로 알맞은 것은?

- ① However
- ② In addition
- ③ In the end
- ④ As a result
- ⑤ For example

### 서술형

### 2 밑줄 친 ㉡를 재배열하여 글의 흐름에 맞게 쓰시오.

→ \_\_\_\_\_.



### words and phrases

special 특별한 smart 똑똑한 about 대략, 약 understand 이해하다 sometimes 때때로  
famous 유명한 endangered 멸종 위기에 처한 world 세계, 세상



## B 서현이의 피곤한 일상

Dear Dr. Know,

Can you help me? My life is stressful! There are too many rules. I must get up at six every morning. At school, there are more rules. I must be quiet during class. I must not eat anything in class. After school, I can't hang out with my friends. I can't even relax after dinner because there is another rule! I must do my homework after dinner. Rules, rules, rules! What should I do?



Yours truly,  
Seohyun

### 1 서현이가 지켜야 하는 규칙이 아닌 것은?

- ① She must get up at six.
- ② She must not eat anything in class.
- ③ She must be quiet in class.
- ④ She has to hang out with her friends often.
- ⑤ She must do her homework after dinner.

### 서술형

### 2 위 글의 내용과 일치하도록 본문의 단어를 이용하여 빈칸을 채우시오.

Seohyun thinks there are too many \_\_\_\_\_ in her life.



### words and phrases

stressful 스트레스가 많은   rule 규칙   get up 일어나다   in class 수업중  
hang out with ~와 어울려 놀다   another 또하나의, 다른   relax 긴장을 풀다, 휴식을 취하다

# Vocabulary

<p><b>problem</b> (명) 문제 쉬운 문제 an easy _____</p>	<p><b>need</b> (동) 필요하다 도움이 필요하다 _____ help</p>
<p><b>passport</b> (명) 여권 그의 새 여권 his new _____</p>	<p><b>regularly</b> (부) 규칙적으로 규칙적으로 운동하다 work out _____</p>
<p><b>lock</b> (동) 잠그다 문을 잠그다 _____ the door</p>	<p><b>be good at</b> ~을 잘하다 영어를 잘하다 _____ English</p>

## 💡 덩어리 체크

- 문제를 풀다 solve a \_\_\_\_\_
- 펜이 필요하다 \_\_\_\_\_ a pen
- 내 여권을 잃어버리다 lose my \_\_\_\_\_
- 규칙적으로 먹다 eat \_\_\_\_\_
- 대문을 잠그다 \_\_\_\_\_ the gate
- 낚시를 잘하다 \_\_\_\_\_ fishing

<p><b>garbage</b> (명) 쓰레기 쓰레기차 a _____ truck</p>	<p><b>understand</b> (동) 이해하다 나의 부모님을 이해하다 _____ my parents</p>
<p><b>trash can</b> (명) 쓰레기통 저쪽에 있는 쓰레기통 the _____ over there</p>	<p><b>about</b> (부) 대략, 약 약 10달러 _____ \$10</p>
<p><b>special</b> (형) 특별한 특별한 계획 a _____ plan</p>	<p><b>famous</b> (형) 유명한 유명한 사람들 _____ people</p>

## 💡 덩어리 체크

- 쓰레기를 치우다 take out the \_\_\_\_\_
- 질문을 이해하다 \_\_\_\_\_ the question
- 쓰레기통을 들다 lift the \_\_\_\_\_
- 약 3시간 \_\_\_\_\_ 3 hours
- 특별한 할인 a \_\_\_\_\_ sale
- 유명한 식당 a \_\_\_\_\_ restaurant



<b>breathe</b> [동] 숨을 쉬다, 호흡하다 심호흡을 하다 _____ deeply	<b>smart</b> [형] 똑똑한 똑똑한 개 a _____ dog
<b>world</b> [명] 세계 영화계 the film _____	<b>relax</b> [동] 긴장을 풀다, 휴식을 취하다 잠시 쉬다 _____ for a while
<b>stressful</b> [형] 스트레스가 많은 스트레스가 많은 시기 a _____ time	<b>rule</b> [명] 규칙 기본적인 규칙 a basic _____

**덩어리 체크**

- |                               |                               |
|-------------------------------|-------------------------------|
| 1 숨을 내쉬다 _____ out            | 2 똑똑한 쇼핑객 a _____ shopper     |
| 3 전 세계에서 all around the _____ | 4 긴장을 풀어선 안 된다 must not _____ |
| 5 스트레스를 받는 일 _____ work       | 6 규칙을 위반하다 break a _____      |

**Quiz**

그림을 보고 빈칸에 알맞은 단어를 <보기>에서 골라 쓰시오.

◀ 보기 ▶

famous regularly understand



This restaurant is \_\_\_\_\_ for steak.



I can't \_\_\_\_\_ this problem.



Drink milk \_\_\_\_\_ and be healthy.

**Quiz 정답**

1 famous (이)는 유명한 것이다. 2 understand (이)는 이해하다. 3 regularly (정)규적으로. (정)확히





1. 치타는 빨리 달릴 수 있다.



2. 여기서 개를 산책시키면 안돼요.

1. A cheetah can run fast. 2. You must not walk your dog here.



## Unit 03 조동사

# Writing Exercises

### A Can & May

다음 우리말과 일치하도록 주어진 단어들을 이용하여 문장을 완성하십시오.

- 1 그녀는 영작을 매우 잘 할 수 있다. (she, write)  
\_\_\_\_\_ in English very well.
- 2 우리 오빠는 노래를 아주 잘 할 수 있다. (my brother, sing)  
\_\_\_\_\_ very well.
- 3 너는 아무 데나 앉아도 된다. (you, sit)  
\_\_\_\_\_ anywhere.
- 4 너는 자전거를 탈 수 있니? (you, ride)  
\_\_\_\_\_ a bicycle?
- 5 너는 야구를 할 수 있니? (you, play)  
\_\_\_\_\_ baseball?
- 6 내일은 바람이 불지 않을지도 몰라. (it, be)  
\_\_\_\_\_ windy tomorrow.
- 7 내가 너의 컴퓨터를 사용해도 되니? (I, use)  
\_\_\_\_\_ your computer?
- 8 제가 서 선생님과 통화할 수 있을까요? (I, speak)  
\_\_\_\_\_ to Mr. Seo?
- 9 그것은 실화일 지도 모른다. (it, be)  
\_\_\_\_\_ a true story.
- 10 어린이들은 여기서 잠을 자도 됩니다. (the children, sleep)  
\_\_\_\_\_ here.
- 11 우리 아버지는 그 자동차를 수리할 수 있다. (my father, fix)  
\_\_\_\_\_ the car.
- 12 내 남동생은 스파게티를 만들 수 있다. (my brother, cook)  
\_\_\_\_\_ spaghetti.
- 13 자동차는 하늘을 날 수 없다. (cars, fly)  
\_\_\_\_\_ in the sky.
- 14 우리들은 그 사고에 대해 아무 말도 할 수 없다. (we, say)  
\_\_\_\_\_ a word about the accident.
- 15 그 남자 아이는 자신의 집주소를 알지 못할 수도 있다. (the little boy, know)  
\_\_\_\_\_ his address.



## B Must & Have to

다음 우리말과 일치하도록 주어진 단어들을 이용하여 문장을 완성하십시오.

- 1 너희들은 학교 규칙을 따라야만 한다. (you, follow)  
\_\_\_\_\_ the school rules.
- 2 너는 시간을 낭비해서는 안 된다. (you, waste)  
\_\_\_\_\_ your time.
- 3 그녀는 거짓말을 해서는 안 된다. (she, tell)  
\_\_\_\_\_ a lie.
- 4 너희들은 그 모임에 참석하지 않아도 된다. (you, attend)  
\_\_\_\_\_ the meeting.
- 5 우리는 일요일에 학교에 가지 않아도 된다. (we, go)  
\_\_\_\_\_ to school on Sundays.
- 6 그녀는 그녀의 친구들에게 친절하게 대해야 한다. (she, be)  
\_\_\_\_\_ nice to her friends.
- 7 수지는 기말고사에 대해 걱정할 필요가 없다. (Susie, worry)  
\_\_\_\_\_ about the final exam.
- 8 그 일은 그렇게까지 완벽할 필요가 없다. (the work, be)  
\_\_\_\_\_ that perfect.
- 9 우리는 빨리 가봐야 한다. 영화가 곧 시작한다. (we, go)  
\_\_\_\_\_ quickly. The movie starts soon.
- 10 너는 수업을 빠지면 안 된다. (you, miss)  
\_\_\_\_\_ the class.
- 11 사람들은 간접흡연에 주의해야 한다. (people, be)  
\_\_\_\_\_ careful of second-hand smoke.
- 12 그것은 모두에게 행복한 시간임이 틀림없다. (it, be)  
\_\_\_\_\_ a happy time for all.
- 13 네 부모님이 무척 행복해하실 게 틀림없다. (your parents, be)  
\_\_\_\_\_ very happy.
- 14 이번 주말에는 비가 올게 틀림없다. (it, rain)  
\_\_\_\_\_ this weekend.
- 15 너는 지금 집에 가봐야 한다. (you, go)  
\_\_\_\_\_ home now.



# Actual Test

## 1 다음 중 영어 단어와 우리말 뜻이 잘못 연결된 것은?

- ① problem - 문제
- ② need - 필요하다
- ③ miss - 놓치다
- ④ special - 일반적인
- ⑤ regularly - 규칙적으로

## 2 다음 중 빈칸에 알맞은 말은?

~을 잘하다: be good at  
~을 못하다: be \_\_\_\_\_ at

- ① sad                      ② quiet
- ③ poor                    ④ crazy
- ⑤ happy

## 3 다음 중 <보기>의 밑줄 친 about과 같은 뜻으로 쓰인 것은?

◀ 보기 ▶  
I may work for about two years.

- ① Don't talk about it anymore.
- ② Puppies are about a year old.
- ③ You can ask about the schedule.
- ④ Do you know about the woman?
- ⑤ What do you think about my new hairstyle?

## 4 다음 중 서로 관계가 다른 것은?

- ① lock - open
- ② trash - garbage
- ③ problem - answer
- ④ terrible - wonderful
- ⑤ stay up late - go to bed early

## 5 다음 중 빈칸에 들어갈 말로 알맞은 것은?

A: I'm late for school. Can you give me a(n) \_\_\_\_\_?  
B: Sure, get in the car.

- ① ride                      ② turn
- ③ snack                   ④ advice
- ⑤ bicycle

## 6 다음 빈칸에 공통으로 들어갈 말로 알맞은 것은?

Sunny \_\_\_\_\_ play baseball very well. She \_\_\_\_\_ become a famous baseball player.

- ① can                      ② has
- ③ does                    ④ needs
- ⑤ must not

## [7~9] 다음 각 질문에 대한 답을 <보기>에서 골라 그 기호를 쓰시오.

- ◀ 보기 ▶
- ① Yes, I may.              ② Yes, I can.
  - ③ Yes, you may.          ④ No, you can.
  - ⑤ No, you don't.

## 7 Can you drive?

## 8 May I go out now?

## 9 Do I have to be here today?

## [10~12] 다음 밑줄 친 부분을 바르게 고쳐서 문장을 다시 쓰시오.

## 10 They has to skips breakfast because they are late.

→ \_\_\_\_\_





11 My father may not comes home early today.

→ \_\_\_\_\_

12 Blair must being very happy.

→ \_\_\_\_\_

13 다음 우리말과 일치하도록 빈칸에 알맞은 말을 쓰시오.

당신은 교통 규칙을 어겨서는 안 된다.

You \_\_\_\_\_ break traffic rules.

14 다음 중 밑줄 친 may의 뜻이 나머지와 다른 것은?

- ① He may be right.
- ② You may be very excited.
- ③ You may stop here and take a rest.
- ④ She may not come to school today.
- ⑤ Your new P.E. teacher may be very handsome.

15 다음 빈칸에 들어갈 말로 알맞은 것은?

Jim: Can I borrow your book?

Tina: Sure, but you \_\_\_\_\_ to give it back by next Monday.

- ① do                      ② must                      ③ have
- ④ cannot                ⑤ must not

16 다음 중 대화의 흐름상 어색한 부분은?

A: Ms. Lee, I have a headache. I ① can stay any longer. I think I ② have to go home.

B: That's too bad. ③ Can you go home by yourself? Do you want to call your mom?

A: Yes, please. ④ May I use your phone?

B: Sure, ⑤ you may.

- ①                      ②                      ③                      ④                      ⑤

[17~18] 다음 중 밑줄 친 부분과 바꿔 쓸 수 있는 것을 고르시오.

17 A: You must fasten your seat belt when the sign is on.

B: Okay, I will.

- ① may                      ② can                      ③ have
- ④ have to                ⑤ cannot

18 A: Can I see your student ID card?

B: Yes, here you are.

- ① Do                      ② Am                      ③ May
- ④ Have                      ⑤ Must

[19~21] 우리말을 영어로 바르게 옮긴 것을 고르시오.

19 너는 이 컴퓨터를 이용할 수 있다.

- ① You can use this computer.
- ② You don't use this computer.
- ③ You cannot use this computer.
- ④ You may not use this computer.
- ⑤ You must not use this computer.

20 그 노인은 범인이 아닐지도 모른다.

- ① The old man can be the criminal.
- ② The old man may be the criminal.
- ③ The old man must be the criminal.
- ④ The old man may not be the criminal.
- ⑤ The old man doesn't have to be the criminal.



21 당신의 사인을 받을 수 있을까요?

- ① May I have your autograph?
- ② Can you have my autograph?
- ③ Will you have my autograph?
- ④ May you have my autograph?
- ⑤ Do I have to have your autograph?

22 밑줄 친 문장을 옳게 해석한 것은?

Mom: Don't you have to study for the exam? The test is tomorrow.  
Son: You don't have to worry, Mom. I am ready for the exam.

- ① 저는 걱정하지 않아요.
- ② 제 걱정을 하셔야 해요.
- ③ 걱정하지 않으셔도 돼요.
- ④ 제 걱정을 하시는 게 분명해요.
- ⑤ 제 걱정을 하시는 게 분명해요.

23 다음 문장들 중 어법상 바르지 않은 것은?

- ① I have to go now.
- ② That can is a true story.
- ③ You must obey the rules.
- ④ Ms. Yoon must be married.
- ⑤ May I have your attention, please?

24 다음 빈칸에 들어갈 말이 순서대로 짝지어진 것은?

A: I have P.E. today. \_\_\_\_\_ you lend me your T-shirt?  
B: Sure. But you \_\_\_\_\_ bring it back tomorrow.  
A: Okay. I will.

- ① Can — may                      ② Can — must
- ③ Must — have to                ④ May — may
- ⑤ May — must

25 다음 빈칸에 들어갈 말로 알맞은 것은?

Your younger brother, Joe, \_\_\_\_\_ be very sad because he lost his game.

- ① is                                      ② are
- ③ have to                              ④ must
- ⑤ cannot

[26~27] 다음 대화를 읽고 물음에 답하십시오.

A: Do we have to carry our baggage during the trip?  
B: \_\_\_\_\_ (A) \_\_\_\_\_ You can use the lockers at the front gate of the building.  
A: Do we have to pay for the lockers?  
B: \_\_\_\_\_ (B) \_\_\_\_\_ It's \$3 for one day.

26 (A)에 들어갈 말로 적절한 것은?

- ① Yes, you can.
- ② No, you may.
- ③ No, you have to.
- ④ No, you don't have to.
- ⑤ Yes, you don't have to.

27 (B)에 들어갈 말로 적절한 것은?

- ① Yes, you do.
- ② Yes, you cannot.
- ③ No, you must not.
- ④ Yes, you don't have to.
- ⑤ No, you don't.

[28~29] 우리말과 같은 뜻이 되도록 빈칸에 알맞은 단어를 쓰시오.

28 그녀는 검은 고양이를 무서워할지도 모른다.

→ She \_\_\_\_\_ feel afraid of black cats.



29 이제부터 너는 탄산음료를 마셔서는 안 된다.

→ From now on, you \_\_\_\_\_  
\_\_\_\_\_ soda.

### 서술형

30 다음 글을 참조하여, Eric에게 할 말을 조건에 맞게 쓰시오.

Your friend Eric is not interested in studying. Now he tells you "I will skip school tomorrow."

\*skip school 학교를 빠지다

[조건 1] must not을 사용할 것

[조건 2] 6단어로 답할 것

→ \_\_\_\_\_

### 서술형

31 다음 글을 읽고, Nhu의 현재 심리 상태를 추측하는 문장을 영작하시오.

Your neighbor Nhu is from Vietnam. She is living in Korea all alone. She is studying here. Her parents, brothers and sisters are in Vietnam. These days, she doesn't talk much and she looks sad.

그녀는 그녀의 가족을 그리워하는 게 틀림없다.

→ \_\_\_\_\_

### 서술형

32 영어 교실에서 지켜야 할 다음 규칙들을 읽고, 아래 각 문장을 완성하시오.

#### English Classroom Rules

- (1) Bring your textbook and a pen.
- (2) Do not be noisy.
- (3) Listen to your classmates and your teacher when they are talking.
- (4) Use English only.

- (1) You \_\_\_\_\_ your textbook and a pen to English class.
- (2) You \_\_\_\_\_ be noisy.
- (3) You \_\_\_\_\_ to others when they are talking.
- (4) You \_\_\_\_\_ use Korean.

### 서술형

33 다음 일기예보를 보고, 각 요일의 날씨에 대해 예측하는 문장을 조건에 맞게 쓰시오.

	Mon.	Tue.	Wed.
chance of rain	90%	0%	50%

[조건] 조동사 must, may 또는 cannot을 사용할 것

- (1) 월요일에는 비가 올 게 틀림없다.  
→ On Monday, it \_\_\_\_\_.
- (2) 화요일에는 비가 올 리가 없다.  
→ On \_\_\_\_\_, \_\_\_\_\_.
- (3) 수요일에는 비가 올지도 모른다.  
→ \_\_\_\_\_, \_\_\_\_\_.